


# Bezpečnostní analýza města Varnsdorf aktualizace leden 2025



**Zpracoval:**

**Bc. Václav Lacina, DiS.**  
*Manažer prevence kriminality,  
Protidrogový koordinátor,  
Romský poradce*

# Obsah

Úvod .....	3
Demografické údaje .....	3
Stav obyvatel k 31.12.2024 .....	3
Tab.1 Demografické údaje ve městě Varnsdorf .....	4
Trestná činnost v regionech ČR a v Ústeckém kraji .....	4
Bezpečnostní analýza města Varnsdorf.....	5
Trestná činnost .....	5
Tab. 2 Celková kriminalita město Varnsdorf.....	6
Graf: Nápad trestné činnosti rok 2024- OOP ČR Varnsdorf.....	6
Tab. 3 Skladba kriminality .....	7
Tab. 4 Meziroční srovnání, indexy na 10.000 obyvatel trestné činy .....	9
Tab.5 Počet osob/pachatelů přestupků podle zákona č. 361/2000 Sb., o silničním provozu – evidence MěÚ Varnsdorf .....	10
Tab. 6 Přestupky v dopravě - Odbor správních činností a obecní živnostenský úřad .....	10
Dopravní nehodovost .....	10
Sociálně demografická analýza .....	13
Tab. 7 Počet vyplacených dávek státní sociální podpory a dávek pomoci v hmotné nouzi .....	13
Tab. 8 Nezaměstnanost osob s trvalým pobytem na území města Varnsdorf.....	14
Tab. 9 Přehled nezaměstnanosti v jednotlivých městech ORP Varnsdorf .....	14
Oddělení sociálně právní ochrany dětí (OSPOD) .....	15
Tab. 10 Počty případů evidovaných orgánem sociálně – právní ochrany dětí .....	15
Kurátor pro mládež.....	16
Tab. 11 Počet klientů kurátorů pro děti a mládež.....	16
Tab. 12 Počet výchovných problémů .....	17
Kurátor pro dospělé .....	17
Tab. 13 Počet klientů kurátora pro dospělé .....	18
Drogová situace.....	18
White Light I. ....	19
Tab. 14 Klienti TP.....	20
Tab. 15 Výkony.....	21
Centrum duševního zdraví pro adiktologické klienty – CDZA Varnsdorf .....	21
Swot analýza .....	23

## Úvod

V roce 2022 byla zpracována detailní bezpečnostní analýza, která byla začleněna do Strategického dokumentu prevence kriminality města Varnsdorf 2022- 2027 ([https://www.varnsdorf.cz/cz/urad/odbory\\_meu/odbor-socialnich-veci-zdravotnictvi/prevence-kriminality.html](https://www.varnsdorf.cz/cz/urad/odbory_meu/odbor-socialnich-veci-zdravotnictvi/prevence-kriminality.html)).

V tomto strategickém dokumentu je vyhodnocení sociologického výzkumu „Vnímání pocitu bezpečí občany města Varnsdorf za roky 2021 a 2022“, v tomto výzkumu se bude pokračovat v roce 2025.

Vzhledem ke skutečnosti, že město Varnsdorf se bude chtít zapojit do nových preventivních projektů, je potřebné aktualizovat data v této bezpečnostní analýze. Bohužel k datu zpracování tj. k 10.1.2025 nejsou dostupné některé statistické data za rok 2024.

## Demografické údaje

Město Varnsdorf má podle statistických údajů celkem ke dni 31.12. 2024 **14.508** obyvatel z toho 7 441 žen a 7 067 mužů. Pro srovnání Česká republika má ke dni 31.12.2024 celkem 10 900 555 obyvatel, z toho 5 342 610 mužů a 5 557 945 žen. Průměrný věk obyvatel v ČR je 42,8 let.

### Stav obyvatel k 31.12.2024

		2017	2018	2019	2020	2021	2022	2023	2024
Počet obyvatel celkem		15 429	15 297	15 193	15 117	14 738	14 837	14 716	14 508
v tom podle pohlaví	muži	7 533	7 478	7 410	7 334	7 186	7 200	7 171	7 067
	ženy	7 896	7 819	7 783	7 783	7 552	7 637	7 545	7 441
v tom ve věku (let)	0-14	2 496	2 480	2 434	2 418	2 291	2 271	2 322	2 067
	15-64	9 876	9 680	9 489	9 348	9 108	9 199	9 136	9 157
	65 a více	3 057	3 137	3 270	3 351	3 339	3 367	3 348	3 284
Průměrný věk		42,2	42,5	42,9	43,1	43,3	43,5	43,7	43,9

Zdroj : MěÚ Varnsdorf, Český statistický úřad

Populace ve Varnsdorfu dlouhodobě stárne, oproti loňskému roku však došlo opětovně k mírnému poklesu přirozenému přírůstku. V roce 2024 se k trvalému pobytu přihlásilo 182 osob. Narodilo se celkem 102 dětí, zemřelo 162 osob a odhlásilo se celkem 278 osob.

**Tab.1 Demografické údaje ve městě Varnsdorf**

	Narození	Zemřelí	Přistěhovalí	Vystěhovalí	Přírůstek přirozený	Přírůstek migrační	Přírůstek celkový	Stav 31.12.
<b>2018</b>	<b>148</b>	<b>174</b>	<b>320</b>	<b>426</b>	<b>-26</b>	<b>-106</b>	<b>-132</b>	<b>15 297</b>
<b>2019</b>	<b>142</b>	<b>150</b>	<b>294</b>	<b>390</b>	<b>-8</b>	<b>-96</b>	<b>-104</b>	<b>15 193</b>
<b>2020</b>	<b>141</b>	<b>168</b>	<b>297</b>	<b>346</b>	<b>-27</b>	<b>-49</b>	<b>-75</b>	<b>15 117</b>
<b>2021</b>	<b>136</b>	<b>241</b>	<b>276</b>	<b>342</b>	<b>105</b>	<b>-66</b>	<b>-171</b>	<b>14 738</b>
<b>2022</b>	<b>125</b>	<b>159</b>	<b>226</b>	<b>309</b>	<b>-34</b>	<b>-83</b>	<b>-117</b>	<b>14 373</b>
<b>2023</b>	<b>93</b>	<b>180</b>	<b>188</b>	<b>278</b>	<b>-87</b>	<b>-90</b>	<b>-171</b>	<b>14 687</b>
<b>2024</b>	<b>102</b>	<b>162</b>	<b>182</b>	<b>278</b>	<b>-60</b>	<b>-96</b>	<b>-156</b>	<b>14 508</b>

Zdroj: Odbor správních činností a obecní živnostenský úřad Varnsdorf

Jak lze z tabulky 1 vyčíst, porodnost v roce 2024 se zvýšila o + 9 dětí, zároveň se snížil i počet zemřelých osob - 18. Z dat je zřejmé, že ve městě je stále více osob starších 65 let. Z přehledů vyplývá, že populace stárne – průměrný věk obyvatel je 43,9. Z těchto důvodů bude nutné zajistit potřebné sociální služby. I přesto je však nutné zaměřit se na rodiny s dětmi a zajistit pro ně síť služeb, kterou využijí, a to především v rovině volnočasových aktivit a sociálně aktivizačních služeb pro rodiny s dětmi.

## Trestná činnost v regionech ČR a v Ústeckém kraji

V roce 2023 bylo registrováno v České republice celkem 181 417 trestných činů, což je o 574 méně než v roce 2022. Nejvyšší podíl na počtu trestných činů v absolutních číslech má hlavní město Praha (39 996) a následují kraje Moravskoslezský (21 303), Středočeský (20 084), a Jihomoravský (17 542). Nejnižším počtem trestných činů v absolutních číslech jsou tradičně zatíženy kraje Vysočina, Pardubický a Karlovarský kraj (viz tabulka 1). V rámci vývoje kriminality v jednotlivých krajích došlo téměř ve všech krajích (výjimkou byl Liberecký kraj) v roce 2019 k nárůstu evidované trestné činnosti ve srovnání s rokem 2018. V roce 2020 – 2021 došlo ve všech krajích k výraznému poklesu sledované kriminality. Jednou z příčin byla zcela jistě pandemická situace způsobená nemocí COVID-19. V roce 2022 opětovně dochází k nárůstu evidované trestné činnosti, která je srovnatelná s rokem 2019. Oproti tomu v roce 2023 dochází k poklesu trestné činnosti. Srovnávají-li se pořadí krajů po přepočtu trestných činů na 10 tis. obyvatel (tzv. indexaci), pak na prvním místě zůstává tradičně hl. m. Praha (292,12 trestných činů), kterou s velkým odstupem následují kraje – Ústecký (195,55 tr. činů), Moravskoslezský (179,03 tr. činů) a Liberecký (169,47). Skladba i

pořadí krajů, které jsou nejvíce zatíženy trestnou činností, zůstává v průběhu sledovaných let obdobné. Nejvyšší kriminalitou se i nadále vyznačují kraje Zlínský (107,11 tr. činů), Vysočina (107,35 trestných činů) a Pardubický (90,62 tr. činů). I zde platí, že skladba nejméně zatížených krajů zůstává stejná. Na úroveň objasněnosti kriminality má vliv řada variabilních faktorů, zejména důvěra občanů v bezpečnostní orgány, obava ze msty pachatelů, pojištění, kvalita a možnosti odhalování v nových oblastech (např. oblast trestných činů v kyberprostoru) a evidence trestné činnosti kontrolními orgány.

## **Bezpečnostní analýza města Varnsdorf**

O bezpečnost a veřejný pořádek se ve Varnsdorfu stará:

➤ **Obvodní oddělení Policie ČR se sídlem na ul. Havlíčkova čp. 2040/9 ve**

**Varnsdorfu** s územní působností:

spádové obce: Dolní Podluží, Dolní Podluží - Kateřina, Dolní Podluží - Světliny 2. díl, Dolní Podluží - Světliny, Jiřetín pod Jedlovou, Jiřetín pod Jedlovou - Jedlová, Jiřetín pod Jedlovou - Lesná, Jiřetín pod Jedlovou - Rozhled, Horní Podluží, Horní Podluží - Ladečka, Horní Podluží - Světlík, Horní Podluží - Žofín, Varnsdorf, Varnsdorf - Studánka, Varnsdorf - Světliny 1.

➤ **Městská policie Varnsdorf**

s územní působností v katastru obce Varnsdorf.

## **Trestná činnost**

V teritoriu obvodního oddělení Varnsdorf Policie ČR bylo v roce 2024 spácháno 270 trestných činů, z tohoto počtu se podařilo objasnit celkem 113 tr.činů, celková objasněnost je cca 41%. Tyto údaje platí jak pro území města Varnsdorf, ale i pro další obce jako Dolní Podluží, Horní Podluží, Jiřetín pod Jedlovou, osada Lesná a Studánka = *index kriminality 186,10*.

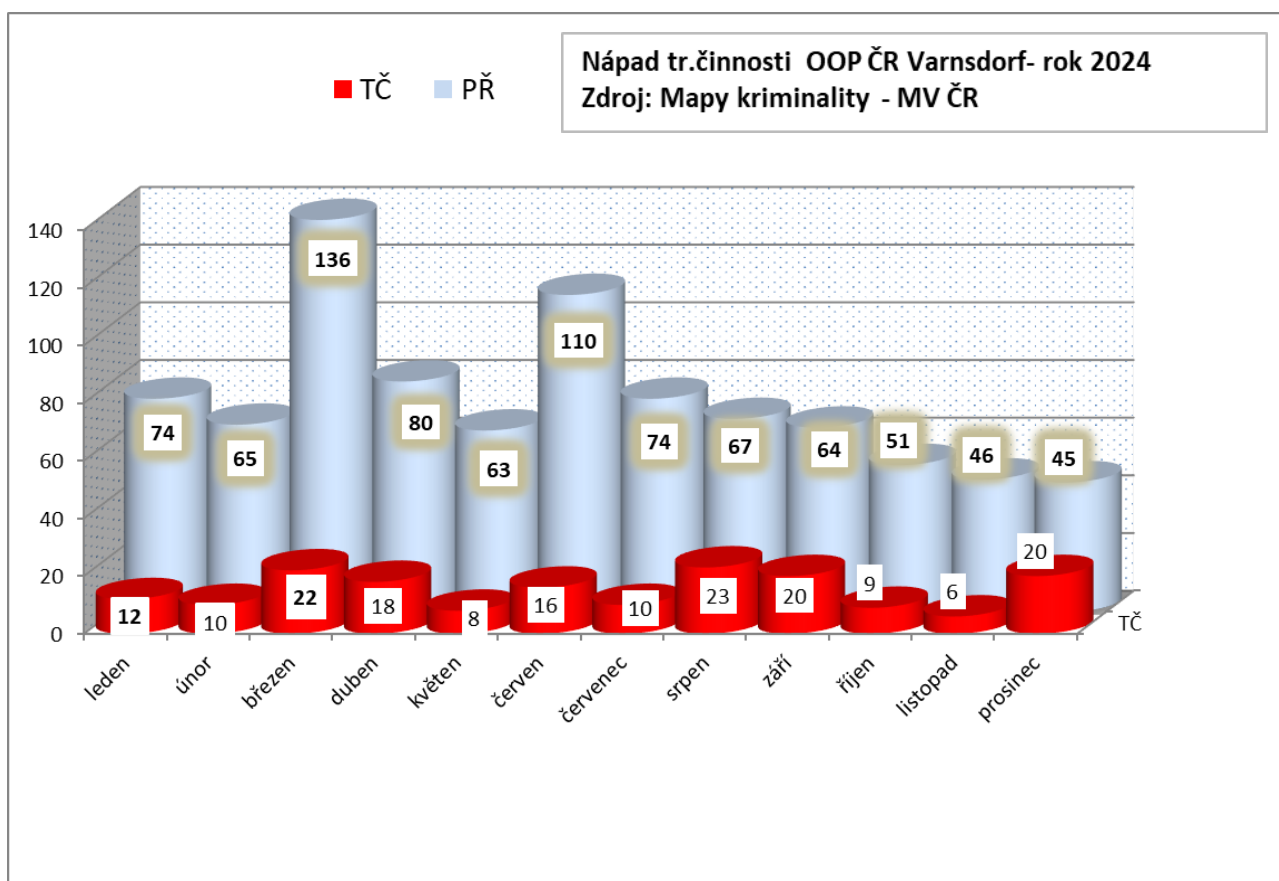
Na samotném území města Varnsdorf, bylo spácháno 228 tr.činů, kdy z tohoto počtu bylo objasněno 93 tr.činů, objasněnost se stále drží na 40,78 % = *index kriminality je pro město Varnsdorf 157,15*. V letošním roce lze očekávat nárůst trestné činnosti, kdy na tuto skutečnost může mít vliv několik skutečností. Bohužel i v letošním roce dochází k odchodu zkušených policistů do civilu a jednotlivé útvary Policie ČR v okrese Děčín budou mít početní podstav. Toto se projevuje i častými společnými hlídkami, kdy na noc (*některé dny v týdnu*) je společná hlídka OOP ČR Varnsdorf a OOP ČR Krásná Lípa, popřípadě není dozorčí služba na OOP ČR Varnsdorf a občané, tak musí kontaktovat linku 158 (*operační důstojník Územního odboru PČR Děčín*).

**Tab. 2 Celková kriminalita město Varnsdorf**

Rok	Nápad TČ	Objasněnost	%
2018	444	253	56,98 %
2019	342	194	57 %
2020	384	185	48 %
2021	319	172	53,9
2022	248	106	42,66
2023	235	137	58,29
2024	228	93	40,78

Zdroj: Mapy kriminality 2024

**Graf: Nápad trestné činnosti rok 2024- OOP ČR Varnsdorf**



Zdroj: MV ČR ČR –Mapa kriminality rok 2024

**Tab. 3 Skladba kriminality**

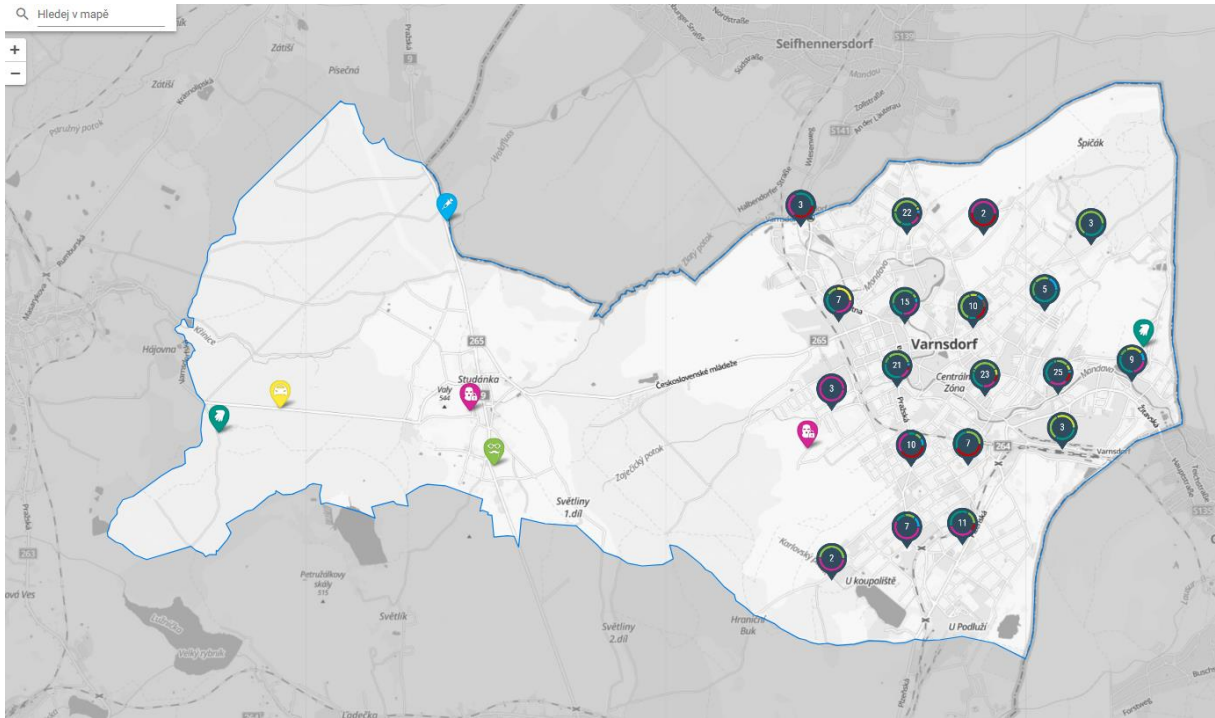
	2018	2019	2020	2021	2022	2023	2024
<b>Násilné tr.činy</b>	24	24 / 15	26 / 9	28 / 19	31	24	26/10
<b>Mravnostní</b>	1	2 / 1	3 / 2	1 / 1	0	1	8/3
<b>Krádeže vloupáním</b>	95	15 / 2	54 / 14	57 / 37	55	47	46/7
<b>Krádeže prosté</b>	113	87 / 46	105 / 48	92 / 47	61	56	53/25
<b>Majetkové tr.činy</b>	202	32	54 / 44	94 / 49	49	51	124/40
<b>Krádeže mot. vozidel</b>	13	16	9/2	10 / 1	-	11	0/0
<b>Hospodářské tr.činy</b>	15	3	34 / 23	37 / 17	-	4	13/9

Zdroj: Policie ČR – Mapa kriminality květen 2024

Zdroj: Rok: 2018, 2019, 2020, 2021, 2022, 2023, 2024 – Mapa kriminality <https://www.mapakriminality.cz/#>, Pozn.autora: údaje za lomítkem je počet objasněných tr.činů,

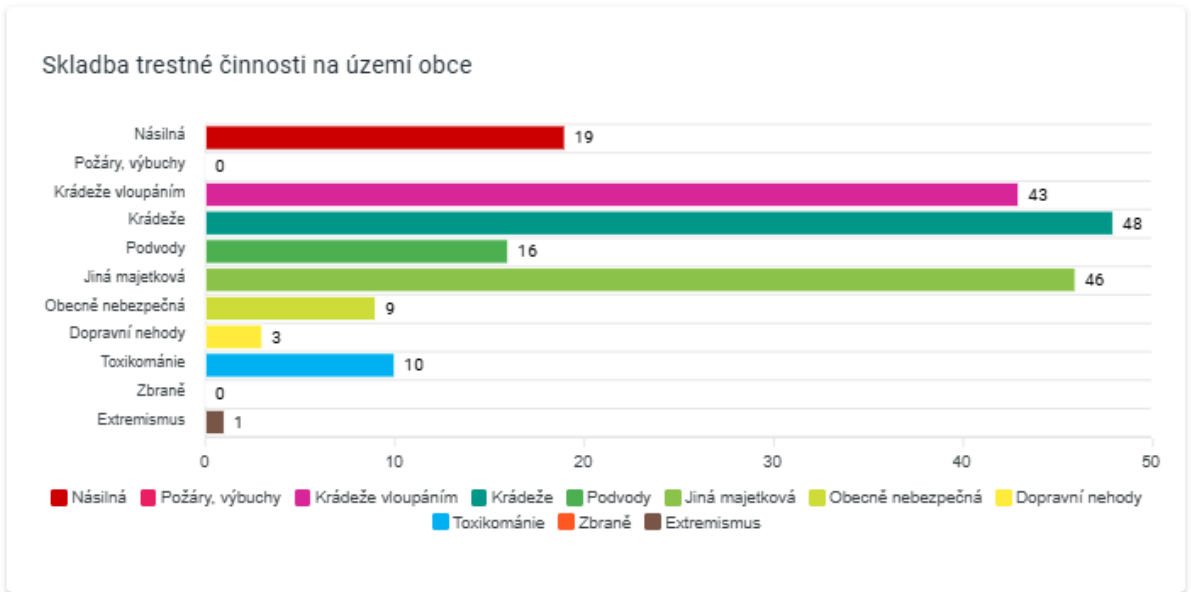
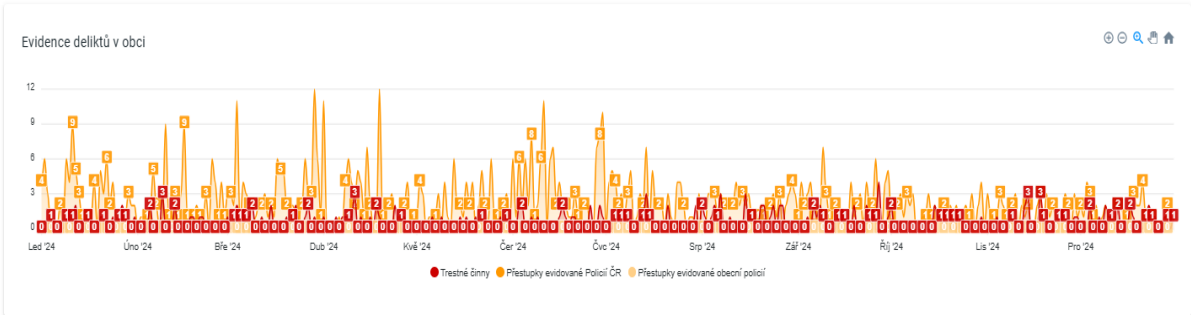
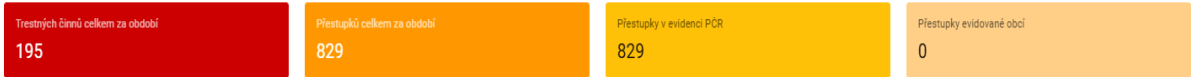
Z přehledu skladby kriminality vyplývá, že největší podíl na nápadu trestné činnosti má dlouhodobě majetková trestná činnost. Řada případů je však páchána tzv. bez násilí. I v letošním roce převážná většina majetkových deliktů, které byly objasněny, byly páchány osobami z řad recidivistů a toxikomanů (konzumentů pervitinu, nebo marihuany). Toxikomani páchají trestnou činnost nejjednodušším a nejrychleji proveditelným způsobem. Kromě sledovaných trestných činů v našem městě nebyla zaznamenána např. vražda a tr.č. rvačka, naproti tomu v průběhu roku zde bylo zaznamenáno 10 x tr.č. na úseku toxikománie a také 1 tr.čin na úseku extremismu. K závažnému narušení veřejného pořádku tu však nedošlo. Zajímavým zjištěním je, že ve městě v roce 2024 nedošlo ke krádeži mot. vozidla.

V roce 2024 Policie ČR zaznamenala nárůst kyber útoků – podvodných jednání.

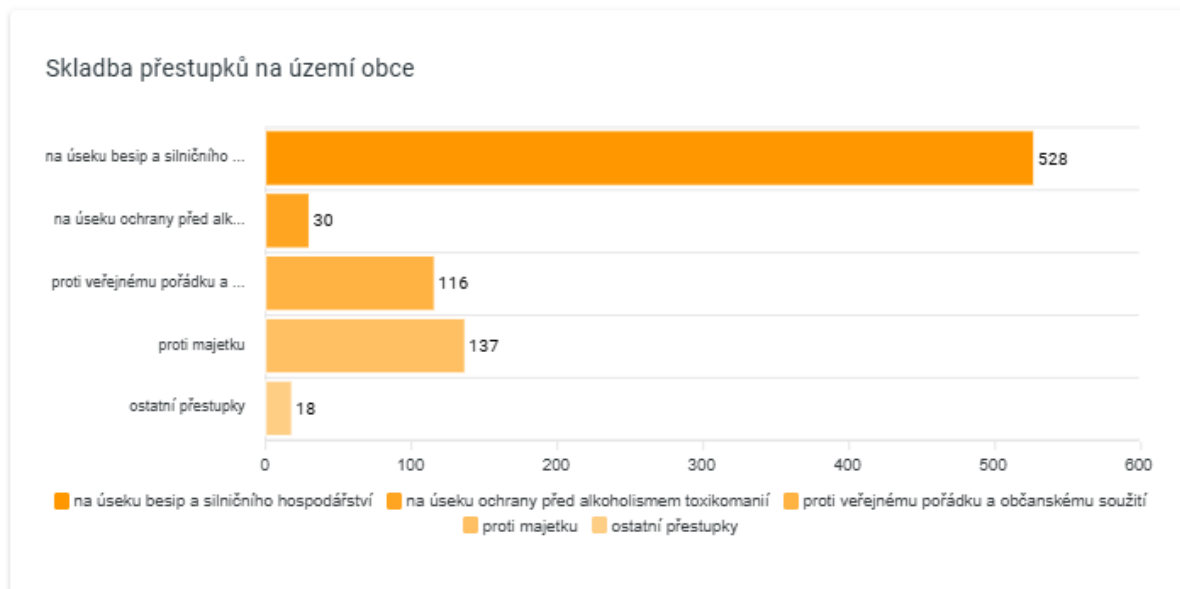


Zdroj : Mapa kriminality – rok 2024

**Nápad trestné činnosti od 1.1.2024 do 31.12.2024**







Zdroj : Mapa kriminality – rok 2024

**Tab. 4 Meziroční srovnání, indexy na 10.000 obyvatel trestné činy**

	Trestné činy	Meziroční srovnání	Index
<b>2018</b>	444	+ 36	293,631
<b>2019</b>	342	-102	186,2
<b>2020</b>	384	+ 42	209
<b>2021</b>	319	-65	221,99
<b>2022</b>	248	-71	167,18
<b>2023</b>	235	-13	160
<b>2024</b>	228	-7	157,15

Zdroj: autor – trestné činy na území města Varnsdorf

Kromě trestního jednání ve městě dochází i k páčání méně závažné činnosti a to přestupkům na úseku veřejného pořádku, občanského soužití, proti majetku, ale také na úseku silniční dopravy. V rámci sběru dat byly zajištěny údaje jak z MěÚ Varnsdorf, tak i z Obvodního oddělení Policie ČR. OOP ČR Varnsdorf, eviduje za rok 2024 celkem 829 přestupků, kdy převládají přestupky v dopravě (BESIP).

Přestupky ve vyloučené lokalitě Kovářská/Žitavská, nelze přesně definovat. Statistika pro tyto lokality není zcela k dispozici. Ze záznamů MP Varnsdorf bylo zjištěno, že do solálně vyloučených lokalit (SVL) strážníci vyjíždějí zcela pravidelně. Přičemž v roce 2024 evidují celkem 106 výjezdů , kdy z těchto oznámení bylo zaevidováno celkem 21 událostí na úseku

přestupkového či trestního řízení.. strážníci a MP Varnsdorf ve spolupráci s hlídkami PČR v těchto lokalitách zajišťují i asistenci pro HZS, RZS. Nicméně obyvatelé těchto lokalit se pohybují po celém území města Varnsdorfu a dopouští se zde rovněž protiprávního jednání.

Ve SVL došlo k poklesu výjezdů MP Varnsdorf a PČR, kdy zřejmě má na tomto vliv i přítomnost APK, které byli vysílány do těchto vyloučených lokalit. Další skutečností je, že zejména v lokalitě Kovářská – Žitavská došlo ke změně majitelé nemovitostí čp. 2761,2762 a 2763, kdy došlo k ukončení nájmu ze strany nového majitele a následnému odstěhování obyvatel z této lokality do jiných částí města Varnsdorf, ale i okolních měst.

**Tab.5 Počet osob/pachatelů přestupků podle zákona č. 361/2000 Sb., o silničním provozu – evidence MěÚ Varnsdorf**

Přestupek	Rok	Počet osob/pachatelů přestupku	
		Alkohol	Ostatní drogy
§ 125c, odst. 1, písm. b) – pod vlivem	2023	10	3
	2024	17	5
§ 125c, odst. 1, písm. c) – stav vylučující způsobilost	2023	3	0
	2024	3	0

Zdroj údajů: MěÚ Varnsdorf - Odbor správních činností a obecní živnostenský úřad

**Tab. 6 Přestupky v dopravě - Odbor správních činností a obecní živnostenský úřad**

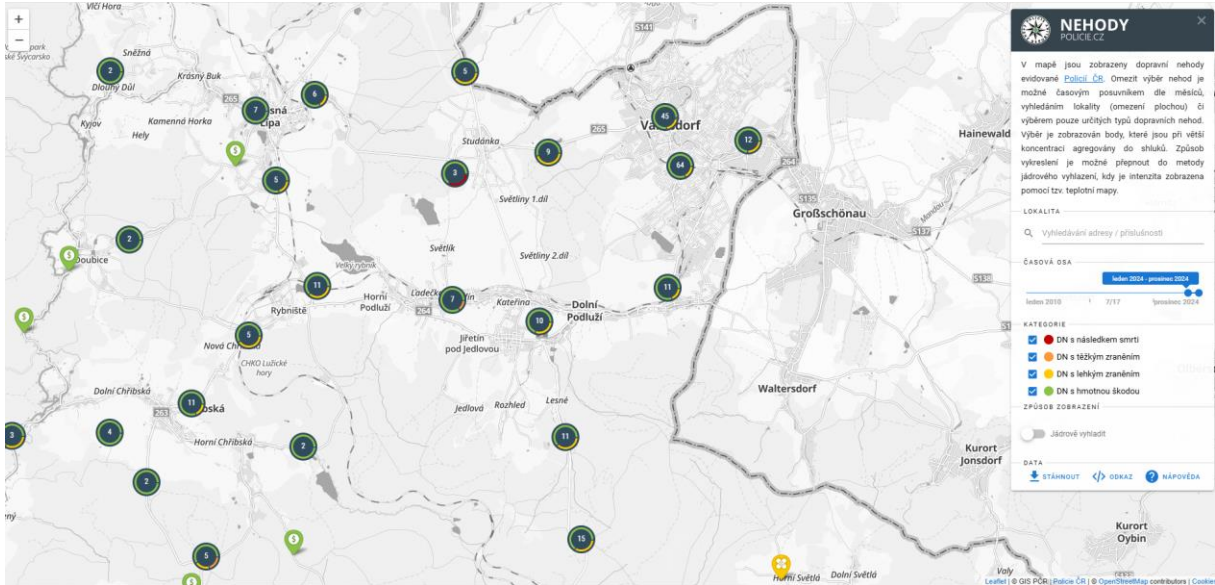
	Odebrané ŘP		Počet projednaných přestupků			-,Kč
	r. 2023	10	Správní řízení	r. 2023	17	
Alkohol	r. 2024	17		Příkazní řízení	r. 2024	19
	r. 2023	2	r. 2023		0	0
Návykové látky	r. 2024	5	ZŘMV	r. 2024	0	0
	r. 2023	7		r. 2023	14	0
Ost.přest.	r. 2024	10	r. 2024	18	0	

Zdroj údajů: MěÚ Varnsdorf - Odbor správních činností a obecní živnostenský úřad

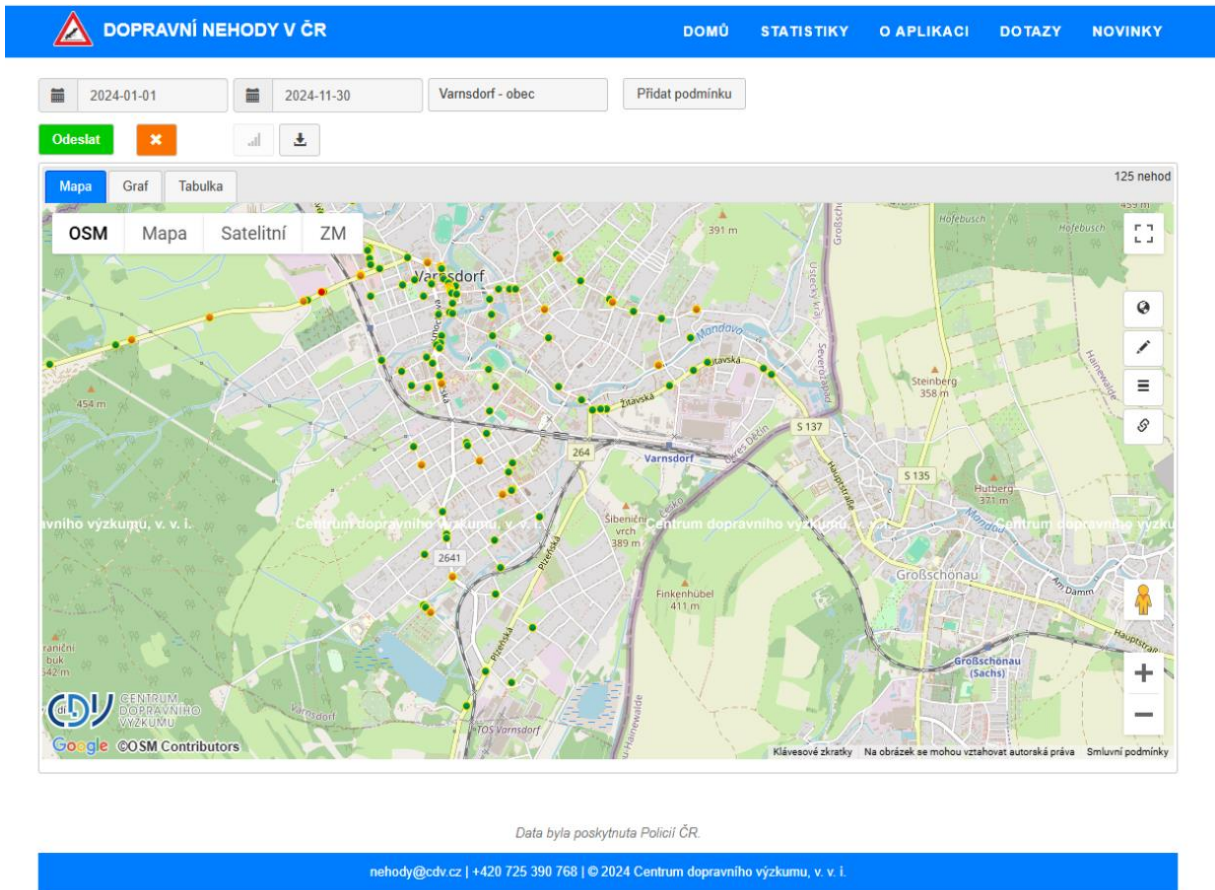
### **Dopravní nehodovost**

V rámci služebního obvodu Obvodního oddělení Varnsdorf, jsou další obce jako Dolní Podluží, Horní Podluží, Jiřetín Pod jedlovou, osada Lesné, byly zpracovány Dopravním inspektorátem PČR Územním odborem Děčín, nebezpečné a nehodové úseky za rok 2024.

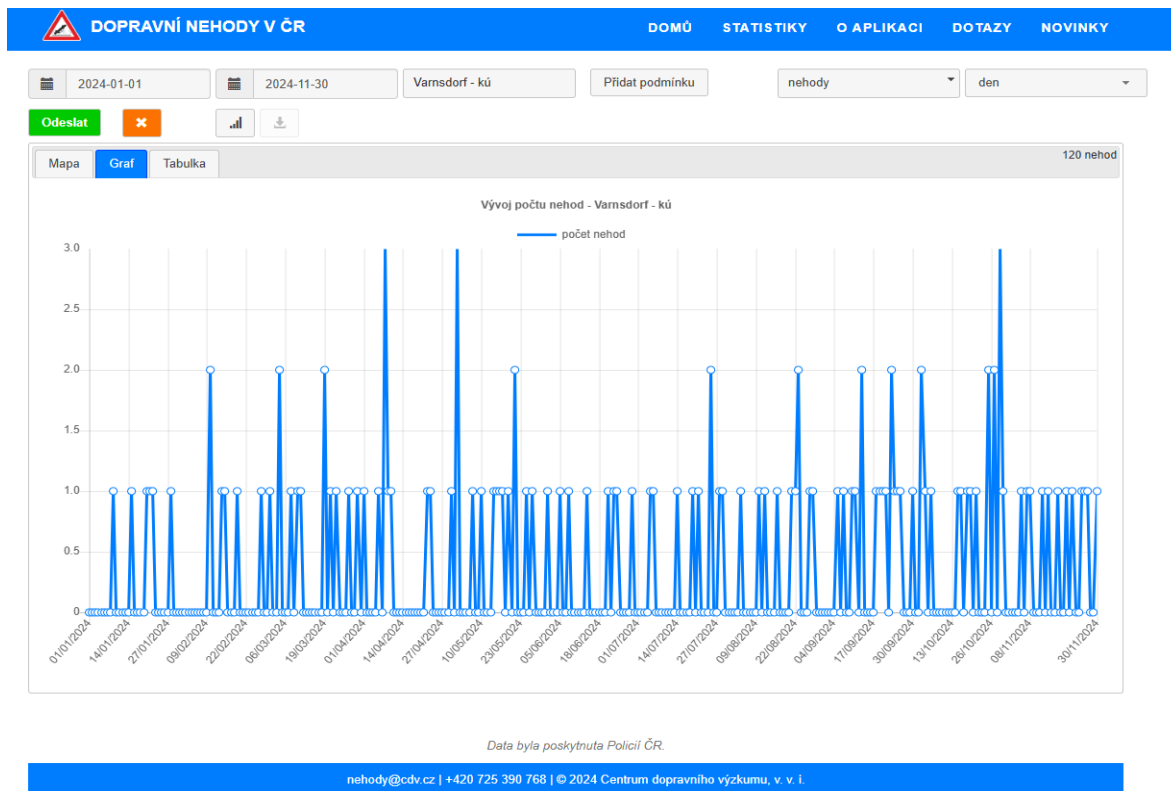
Na nehodovosti má největší podíl zejména rychlost, nedání přednosti a v neposlední řadě i alkohol za volantem či návykové látky. Níže uvedená mapa nám ukazuje, kde došlo v roce 2024 k celkem 192 dopravním nehodám (jednotlivé tečky jsou DN), kdy při jedné nehodě 1 osoba zemřela.



Zdroj: <https://nehody.policie.gov.cz/#13/14.6022/50.88262/1e4G3>



Zdroj: Nehodovost v ČR - <https://nehody.cdv.cz/statistics.php>



Zdroj : Dopravní nehody v ČR - <https://nehody.cdv.cz/statistics.php>, data jsou pouze do 30.11.2024

Z výše uvedených statistických výstupů vyplývá, že ve městě Varnsdorf došlo v posledním sledovaném období k poklesu nápadu trestné činnosti. Z přehledu skladby kriminality je možné zjistit, že převládá páchaní zejména majetkové kriminality, kdy převážně jsou registrovány případy prostých krádeží, krádeží vloupáním. Ve sledovaném roce 2024 dochází však k nárůstu kyber útoků a následných podvodných jednání. Jako negativní se stále jeví případy výroby, užívání a distribuce návykových látek ve Šluknovském výběžku, které se dotýká i teritoria OOP Varnsdorf. Ze struktury pachatelů trestné činnosti vyplynulo, že největší podíl na páchaní mají recidivisté.

Příčiny páchaní trestné činnosti jsou stále stejné: získání finančních prostředků k obživě u osob nezaměstnaných, bezdomovců nebo osob závislých na sociálních dávkách, zajištění finančních prostředků na obstarávání drog a dále též osob, které pracovat odmítají a páchaní trestné činnosti je zdrojem jejich obživy.

## Zaměstnanost, nezaměstnanost



Statistická data o zaměstnanosti a nezaměstnanosti se v rámci ČSÚ publikují především z výsledků [Výběrového šetření pracovních sil](#) (VŠPS). Hlavním cílem tohoto šetření je získávání pravidelných informací o situaci na trhu práce, umožňujících její analýzu z různých hledisek, zejména ekonomických, sociálních a demografických.

Ukazatel	3. čtvrtletí 2022	4. čtvrtletí 2022	1. čtvrtletí 2023	2. čtvrtletí 2023	3. čtvrtletí 2023
Míra zaměstnanosti (%)	58,7	58,8	57,8	58,4	58,6
Obecná míra nezaměstnanosti (%)	2,2	2,2	2,6	2,5	2,6
Míra ekonomické aktivity (%)	60,0	60,1	59,4	60,0	60,2

Zdroj : [https://www.czso.cz/csu/czso/zamestnanost\\_nezamestnanost\\_prace](https://www.czso.cz/csu/czso/zamestnanost_nezamestnanost_prace)

**Tab. 7 Počet vyplacených dávek státní sociální podpory a dávek pomoci v hmotné nouzi**

	Dávky Státní sociální pomoci			Dávky Pomoci v hmotné nouzi			
	celkem	PnB <sup>1</sup>	SP <sup>2</sup>	celkem	PnŽ <sup>3</sup>	DnB <sup>4</sup>	MOP <sup>5</sup>
<b>2016</b>	10.174	10.174	0	6.844	6.844	3.099	304
<b>2017</b>	9 296	9 296	0	8 887	6 089	2 608	190
<b>2018</b>	7 977	7 977	0	6 162	4 288	1 732	142
<b>2019</b>	6 953	6 953	0	4 645	3 138	1 391	116
<b>2021</b>	5 643	5 643	0	4 896	3 240	1 656	105
<b>2022</b>	6 118	6 118	0	4 003	2389	1 394	220
<b>2023</b>	8 389	8 389	0	3 852	2 669	1 108	75
<b>2024</b>	9 105	9 105	0	4 032	2 819	1 077	136

Zdroj: Úřad práce – Kontaktní pracoviště Varnsdorf

<sup>1</sup> PnB – Příspěvek na bydlení  
<sup>2</sup> SP – sociální příspěvek  
<sup>3</sup> PnŽ – příspěvek na živobytí  
<sup>4</sup> DnB – Doplatek na bydlení  
<sup>5</sup> MOP – mimořádná okamžitá pomoc

Tab. 8 Nezaměstnanost osob s trvalým pobytem na území města Varnsdorf

Uchazeči		2022					2023					2024				
		Celkem uchazečů 407					celkem uchazečů 573					celkem uchazečů 607				
		muži	ženy	A	OZP	PvN, PpR	muži	ženy	A	OZP	PvN, PpR	muži	ženy	A	OZP	PvN, PpR
<b>počet nezaměstnaných</b>		186	221	9	60	256	252	321	23	61	302	260	347	57	77	278
<b>dle věku</b>	<i>Do 18 let</i>	0	0	0	0	7	4	0	0	0	0	8	7	0	0	0
	<i>18-50 let</i>	134	9	16	140	168	209	22	20	205	205	149	226	11	56	180
	<i>50+</i>	87	0	45	116	77	108	0	41	97	97	86	121	12	21	98
<b>dle délky evidence</b>	<i>do ½ roku</i>	42	0	3	61	117	124	21	18	145	145	60	54	15	16	165
	<i>½ až 2 roky</i>	117	0	31	153	68	107	2	19	89	89	260	293	20	61	113
	<i>2 roky a více</i>	62	0	27	42	67	90	0	24	68	68	0	0	22	0	0

Zdroj: Úřad práce – Kontaktní pracoviště Varnsdorf

Tab. 9 Přehled nezaměstnanosti v jednotlivých městech ORP Varnsdorf

		Počet nezaměstnaných (evidovaných uchazečů o zaměstnání)		
		2023		
		Muži	Ženy	Celkem
Obec	Počet obyvatel			
Dolní Podluží	1 173	28	20	48
Horní Podluží	817	8	15	23
Chřibská	1 341	33	34	67
Jičetín pod Jedlovou	665	13	19	32
Rybniště	707	13	18	31
Varnsdorf	14 508	260	347	607
<b>Varnsdorfsko</b>	<b>19211</b>	<b>355</b>	<b>453</b>	<b>808</b>

## Oddělení sociálně právní ochrany dětí (OSPOD)

OSPOD OSVZ MěÚ Varnsdorf, jako obec s rozšířenou působností, zajišťuje v přenesené působnosti výkon státní správy pro územně správní obvody Varnsdorf a přilehlé obce. OSPOD postupuje dle zákona č. 359/1999 Sb., o sociálně právní ochraně dětí ve znění pozdějších předpisů.

Od 1. 1. 2013 vstoupila v platnost novela výše uvedeného zákona č. 401/2012 Sb., která důkladněji upravuje péči o ohrožené děti a institut náhradní rodinné péče. Další novelizací prochází OSPOD v rámci přijetí nového občanského zákona a od 1.1.2025 vstoupila v účinnost novela zákona 359/1999 Sb., o OSPOD. Hlavní náplní pracovníků OSPOD je zajišťování ochrany zájmů nezletilých dětí, vykonávání funkce opatrovníka dle potřeb dítěte a soudu, např. úprava péče a výživy, úprava styku s rodiči či prarodiči, zvýšení či snížení výživného, žaloby na určení otcovství. Dále provádí šetření rodinných a výchovných podmínek pro zabezpečení řádného vývoje nezletilých dětí a prověřuje rodičovskou kompetenci u lidí, kteří mají tuto schopnost snižovanou. Řeší problematiku dětí zneužívaných, zanedbávaných a týraných. Další oblastí je agenda náhradní rodinné péče, na kterou se rovněž vztahuje novela zákona 359/1999 Sb., účinná od 1.1.2025. Zde se řeší formy péče, pěstounská péče, svěřenectví, poručnická péče, osvojení. OSPOD rovněž poskytuje sociálně právní poradenství v rodinách s nezletilými dětmi, vykonává terénní práci v rodinách a zabývá se podněty třetích stran. V neposlední řadě spolupracuje se sociálními subjekty – psycholog, poradny, SVP, aj.

**Tab. 10 Počty případů evidovaných orgánem sociálně – právní ochrany dětí**

	Rok	Evidovaný počet případů rodin z předchozího období	Počet případů rodin zaevidovaných za sledovaný rok	Evidovaný počet případů ke konci roku
Rejstřík Om <sup>6</sup>	2020	247	179	251
Rejstřík Nom <sup>7</sup>		12	27	39
Rejstřík Om	2021	251	185	249
Rejstřík Nom		3	31	34
Rejstřík Om	2022	249	244	206
Rejstřík Nom		6	36	42
Rejstřík Om	2023	206	217	209
Rejstřík Nom		8	22	30
Rejstřík Om	2024	209	233	213

<sup>6</sup> Rejstřík Om – rejstřík ochrany mládeže (spisy dětí a mládeže s trvalým pobytem v ORP Varnsdorf)

<sup>7</sup> Rejstřík Nom – rejstřík nepříslušné ochrany mládeže (spisy dětí a mládeže s trvalým pobytem mimo ORP Varnsdorf – na dožádání správních orgánů, úřadů)

<b>Rejstřík Nom</b>		8	45	53
---------------------	--	---	----	----

### ***Kurátor pro mládež***

Kurátor pro mládež pracuje zejména s dětmi a mladistvými s opakovanými závažnými výchovnými problémy, s dětmi mladšími 15 let, které se dopustily činu jinak trestného a mladistvými, kteří spáchali přestupek či trestný čin. Péče o tuto cílovou skupinu spočívá v pomoci překonat problémy vedoucí k negativním projevům v jejich chování.

Kurátorům pro mládež přibyli klienti ve věkové kategorii do 15 let, především přibylo dětí, proti kterým bylo zahájeno přestupkové řízení. Je nutné zaměřit prevenci právě k této kategorii. Rovněž stojí za povšimnutí, že kurátoři začali evidovat více dívek mladších 15-ti let, které mají výchovné problémy. Problémy se vyskytují především v rovině experimentů s lehkými drogami. Za úbytkem klientů z věkové kategorie 15 – 18 let stojí především dosažení plnoletosti.

**Tab. 11 Počet klientů kurátorů pro děti a mládež**

<b>Klienti kurátora pro mládež</b>					
počet evidovaných dětí	celkem	z toho			
		děti do 15 let	z toho dívek	mladistvých (15-18 let)	z toho dívek
2020	81	43	19	38	15
2021	51	26	10	25	10
2022	46	28	9	18	7
2023	59	31	10	28	8
2024	51	17	8	34	10
<b>Děti, proti kterým bylo zahájeno trestní stíhání</b>					
počet evidovaných dětí	celkem	z toho			
		děti do 15 let	z toho dívek	mladistvých (15-18 let)	z toho dívek
2020	14	6	2	8	1
2021	9	5	0	4	0
2022	12	10	2	2	0
2023	27	13	0	14	0
2024	23	8	3	15	0



<b>Děti, proti kterým bylo zahájeno přestupkové řízení</b>					
počet evidovaných dětí	celkem	z toho			
		děti do 15 let	z toho dívek	mladistvých (15-18 let)	z toho dívek
2020	3	3	0	3	1
2021	0	0	0	0	0
2022	3	x	x	3	0
2023	3	x	x	3	0
2024	3	0	0	3	0
<b>Děti s výchovnými problémy (záškoláctví, návykové látky, problémové chování)</b>					
počet evidovaných dětí	celkem	z toho			
		děti do 15 let	z toho dívek	mladistvých (15-18 let)	z toho dívek
<b>2020</b>	34	23	11	11	8
<b>2021</b>	22	10	6	12	8
<b>2022</b>	46	28	9	18	7
<b>2023</b>	58	40	8	18	5
<b>2024</b>	36	18	5	18	9

Zdroj: MěÚ Varnsdorf

**Tab. 12 Počet výchovných problémů**

Celkový počet výchovných problémů	celkem	z toho			
		děti do 15 let	z toho dívek	mladistvých (15-18 let)	z toho dívek
<b>2019</b>	96	58	27	38	8
<b>2020</b>	34	23	11	11	8
<b>2021</b>	73	10	6	12	8
<b>2022</b>	87	28	9	18	7
<b>2023</b>	67	15	5	0	0
<b>2024</b>	84	23	13	61	0

Zdroj: MěÚ Varnsdorf

V roce 2024 byly provedeny tzv. jednorázové úkony a to 31 případech.

### ***Kurátor pro dospělé***

Kurátor pro dospělé ve spolupráci s dalšími subjekty poskytuje sociální služby osobám ohroženým sociálním vyloučením.

**Tab. 13 Počet klientů kurátora pro dospělé**

Rok	Celkem evidovaných	Počet propuštěných v roce	
		Z výkonu trestu	Ze školských zařízení
2018	286	50	3
2019	306	55	9
2020	318	57	3
2021	347	60	3
2022	359	59	1
2023	370	58	2
2024	378	64	4

Zdroj: MěÚ Varnsdorf

Z aktuálních údajů je zřejmé, že počet klientů roste. Přesto je statistika nepřesná, protože klienti propuštění z výkonu trestu nemají povinnost hlásit se kurátorovi. Ihned po propuštění jdou pouze na Úřad práce pro mimořádnou okamžitou pomoc (dále MOP), která jim v této situaci náleží. Úřad práce může klienty pouze upozornit, že by měli kurátora navštívit, avšak není to pro propuštěné podmínkou. V této oblasti spatřujeme možné zefektivnění práce s propuštěnými tak, že MOP by jim byla vyplacena výhradně na základě doporučení kurátora pro dospělé. Jedině tak, za stávající legislativy, bude možné klienty donutit s kurátorem spolupracovat. Za výše uvedených podmínek, nemá kurátor o propuštěných žádné informace.

## Drogová situace

Ústecký kraj je dlouhodobě zatížen problematikou závislostí v rámci celého regionu. Situace na drogové scéně se v posledních letech příliš nemění. Uživatelé jsou převážně konzervativní, nabídka drog v kraji je stále vysoká a jejich dostupnost velmi snadná. Mezi uživateli nadále převládá jako primární droga pervitin a intravenózní způsob aplikace. Dále se hojně užívá marihuana, nelegální buprenorfin (Subutex) a kombinace drog s alkoholem nebo legálními léčivy (př. Rivotril, Vendal, Xanax), která jsou stále více nadužívána. Specifická je lokalita Dubí na Teplicku, kde je 98 % uživatelů opiátů, především heroinu. Mladí lidé užívají převážně marihuanu, jejíž užívání bagatelizují. Dále taneční drogy a pervitin, který užívají nejvíce šňupáním, nebo kouřením. Zkušenosti s novými syntetickými drogami, nebo nové vzorce užívání jsou zaznamenávány minimálně.

V počtu odhadovaných rizikových/problémových uživatelů drog v České republice zaujímá Ústecký kraj dlouhodobě za Prahou druhé místo.

Narůstá počet uživatelů s duálními diagnózami. Jednou z příčin může být stále se zhoršující kvalita a neidentifikovatelné složení drog, což způsobuje uživatelům nepředvídatelné zdravotní i psychické obtíže.

Co se týká nelátkových závislostí, během posledních 3 let dochází k poklesu hazardních hráčů ve službách. Jedním z vlivů je nedávná pandemická situace, kdy došlo k přesunu hráčů z kamenných provozoven do online prostoru. Dalším jsou regulace obcí. Dochází k velkému rozmachu online hraní a sázení a je obtížné z hlediska služeb tyto hráče podchytit. Naopak vnímána je narůstající závislost na komunikačních technologiích.

Během posledních 3 let zaznamenávají sociální služby zvýšený počet klientů s primární drogou alkoholu (cca o 40 %), což lze částečně také vysvětlit pandemickou situací.

Sledováno je užívání legálních návykových látek jako kratom, HHC nebo CBD, které jsou dosud volně dostupné např. v automatech a představují tak riziko především pro děti a mládež. Od roku 2024 dojde k jejich regulaci. Ve školní populaci užívají děti nikotinové sáčky, často energetické nápoje, nebo elektronické cigarety.

Hlavním rizikem v oblasti bezpečnosti a prevence kriminality je výskyt užívání drog včetně jejich výroby a distribuce na území města, včetně sociálně vyloučených lokalit. Pro celý Šluknovský výběžek je charakteristický vysoký počet uživatelů drog, zejména alkoholu, marihuany a pervitinu. Nejčastěji aplikovanou návykovou látkou je v naší oblasti pervitin a THC, ostatní drogy jsou užívány pouze vyjmečně. Snadná dostupnost a relativně příznivá cena činí z pervitinu oblíbenou látku mezi sociálně slabšími skupinami, obyvatel i mladistvými experimentátory. Nízká cena těchto látek je častým důvodem proč jsou obchodovány i přes hranice a to zejména do Německa. Navyšuje se meziročně až o 30 %. i počet klientů neziskové organizace WHITE LIGHT I., která ve Varnsdorfu poskytuje služby sociální prevence pro uživatele drog již od roku 2006 (<https://wli.cz/kontakti-centra/kontakti-centrum-rumburk/>).

Toto číslo však nemusí nutně znamenat nárůst počtu uživatelů drog v oblasti, k tomu by bylo nutné ho komparovat s dalšími daty, například z krajské hygienické stanice o počtu epidemiologických chorob v regionu. Toto číslo tak může paradoxně indikovat úspěšnost služeb tzv. harm reduction, a to především ve formě nárůstu důvěry mezi uživateli drog a poskytovatelem této služby.

## **White Light I.**

I v roce 2024 město Varnsdorf spolupracovalo s organizací WHITE LIGHT I., která zde zajišťovala projekt „Terénní program pro uživatele drog ve městě Varnsdorf. Terénní program je hodnocen jako přínosný nejen pro cílovou skupinu, ale i pro město. Organizace spolupracuje nejen s dalšími sociálními službami v regionu, ale i s oddělením OSPOD ve Varnsdorfu, což umožňuje relativně včas zachytit experimentování mladistvých s drogami a vhodně intervenovat.

WHITE LIGHT I, je samostatnou právnickou osobou (dále jen WL I), zapsaným ústavem, který nabízí pomoc lidem v nouzi bez ohledu na jejich příslušnost státní, k rase, pohlaví, národnosti, náboženství, sociální skupině aj. Nouzí se myslí jakákoliv obtížně řešitelná životní situace lidí. Dále poskytuje rady, pomoc a informace všem lidem v různých pro ně důležitých oblastech zájmu tak, aby nebylo poškozováni neznalostí svých práv a povinností nebo neschopností vyjádřit účinně své potřeby. Rady, pomoc a informace jsou organizací poskytovány bezplatně, nezávisle, důvěrně a nestranně. Organizace vytváří podmínky pro budování a existenci iniciativ podporujících principy občanské společnosti, práva priorit, rozvoj osobnosti každého člověka při respektování jeho odlišnosti.

V roce 2024 službu využilo celkem 81 osob, z toho 54 injekčních uživatelů pervitinu. Z řad běžné populace byl navázán kontakt s 27 neuživateli, počet uživatelů drog ve sledovaném období zůstává přibližně stejný. V tomto roce proběhlo celkem 620 kontaktů z nichž 34 bylo kontaktů prvních a z toho 7 osob je injekčních uživatelů pervitinu. Proběhlo 238 výměn injekčního materiálu při kterých bylo vyměněno 17 904 injekčních setů, což je o 1100 injekčních setů více než v předešlém sledovaném období. Oproti minulému roku se navýšil počet kontaktovaných osob a bylo více komunikováno s běžnou populací města. Při monitoringu města byly nalezeny 3 odhozené injekční jehly, což rovněž vypovídá o úspěšnosti výměnného programu. Klienti se nově mohou nechat otestovat na HCV z kapilární krve přímo v terénu, což prozatím využily 3 osoby. Rovněž byla organizace WHITE LIGHT I zapojena do potravinové banky, ze které mohou čerpat potravinovou pomoc i pro klienty terénního programu, tuto službu využilo prozatím 12 osob. V tomto roce probíhal projekt Sanita, do kterého se zapojila i WHITE LIGHT I a při kterém bylo ve městě Varnsdorf otestováno 19 osob na infekční onemocnění.

**Tab. 14 Klienti TP**

Základní poskytované služby		
Věk klientů	do 18 let	nad 18 let
Počet klientů (počet jednotlivých uživatelů drog, kteří využili v daném období alespoň jednu službu programu)	0	54
- z toho mužů	0	32
- z toho žen	0	22
- z toho injekčních uživatelů drog	0	54
- z toho se základní drogou heroin	0	0
- z toho se základní drogou pervitin	0	54
- z toho se základní drogou kanabinoidy	0	0
- z toho se základní drogou extáze	0	0
- z toho se základní drogou těkavé látky	0	0
- z toho se základní drogou jinou (specifikujte)	0	0
- z toho se základní látkou buprenorfin nelegálně	0	0
- z toho se základní látkou buprenorfin legálně	0	0
- z toho se základní látkou metadon nelegálně	0	0
- z toho se základní látkou metadon legálně	0	0
- z toho se základní látkou alkohol	0	0
Průměrný věk klienta <sup>8</sup>	46	
Počet neuživatelů, kteří využili alespoň jednu službu programu <sup>9</sup>	27	
Počet prvních kontaktů <sup>10</sup>	34	
- z toho s uživateli drog	7	
Počet výměn – výkonů ve výměnném programu <sup>11</sup>	238	
Počet přijatých injekčních setů	17 904	
Počet vydaných injekčních setů	17 871	
Počet nalezených inj. jehel	3	

<sup>8</sup> Jedná se o průměrný věk klienta, nikoliv kontaktů (uvádějte jen v případě, že jste schopni odlišit jednotlivé osoby).

<sup>9</sup> Rodinní příslušníci, blízké osoby uživatelů.

<sup>10</sup> 1. kontakt: První návštěva klienta v daném zařízení nezávisle na tom, jaký typ služby klient využije; klientovi byly poskytnuty základní informace a zařízení a službách, které zařízení nabízí.

<sup>11</sup> Výměna: kontakt, při kterém dochází k výměně (příp. jen odevzdání či výdeji) jedné nebo více injekčních setů.

**Tab. 15 Výkony**

Služba	Počet osob, které danou službu využily	Počet výkonů (v jednotkách uvedených v pravém sloupci)	
Individuální práce	35	79	Počet návštěv
Krátký rozhovor s klientem	83	620	Počet ošetření
Testování	0	0	Počet sezení/průměrná délka trvání jednoho sezení
-testy HIV, VHA, VHB, SYF	0	0	Počet provedených testů
-testy VHC	3	5	Počet provedených testů
Reference do léčby	0	0	Počet referencí
Výkony v oblasti harm reduction	54	618	Počet výkonů
-distribuce HR materiálu	54	238	Počet výměn
-potravinový servis	12	95	Počet výkonů

Zdroj : White Licht I – Výroční zpráva za rok 2024

Klientelu Terénního programu ve Varnsdorfu tvoří zejména uživatelé pervitinu, nejčastěji injekční uživatelé. Cílovou skupinou terénního programu jsou osoby starší 15 let věku závislí. Problémoví uživatelé drog, pravidelní uživatelé, příležitostní uživatelé, experimentátoři a osoby jim blízké (rodiče, partneři, příbuzní). Klienti terénního programu jsou převážně injekční uživatelé pervitinu. Drogová scéna je ve svém podstatě beze změn. O služby terénního programu mají zájem především klienti, kteří nejsou schopni, nebo nechtějí využívat služeb Kontaktního centra v Rumburku. Terénní program působí v celém výběžku, zejména v sociálně vyloučených lokalitách.

Terénní program je hodnocen jako přínosný nejen pro cílovou skupinu, ale i pro město Varnsdorf. White Licht I. vytyčené cíle naplňuje.

Z výše uvedených statistických dat vyplývá, že Terénní program ve Varnsdorfu má stále své opodstatnění.

### **Centrum duševního zdraví pro adiktologické klienty – CDZA Varnsdorf**

Ve městě Varnsdorf je od 19. 1. 2018 aktivní i „Poradna pro závislosti – Drug Out klub“ poskytuje služby v rámci Ústeckého kraje a otevřelo i svou pobočku ve Varnsdorfu s názvem „Centrum duševního zdraví pro adiktologické klienty – CDZA Varnsdorf“ se sídlem ul. Jarošova 2377 ve Varnsdorfu (<https://drug-out.cz/centrum-dusevniho-zdravi-pro-adiktologicke-klienty-cdza-varnsdorf/o-sluzbe/>).

Jejich cílem je pomocí odborného sociálního poradenství a edukačních aktivit zlepšit fyzickou a psychickou soběstačnost cílové skupiny. Dále jim pak v co největší možné míře umožnit zapojení do běžného života bez užívání návykových látek. Služba je určena osobám ve věku nad 10 let ohrožených závislostí nebo osobám závislým na návykových látkách zejména

uživatelům nelegálních návykových látek (THC, pervitin, opioidy). Zaměřuje se také na uživatele alkoholu, na osoby s problémem patologického hráčství, na osoby blízké (zejména rodiče), uživatelů návykových látek a osoby ohrožené závislostním chováním.

Dle zprávy z CDZA Varnsdorf, v našem městě stále stoupá počet mladistvých uživatelů marihuany, velkým trendem mezi dětmi a mladistvými je experimentování s různými druhy léků. Nedávno zaznamenali užívání nového léku, který není dostupný v ČR, ale i přesto ho zde mládež užívá, psychoaktivní lék se jmenuje Faverin, dle informací z CDZA Varnsdorf se užívání tohoto psychoaktivního léku týká cca 30 - 40 mladistvých.

CDZA Varnsdorf ve své zprávě dále uvádí, že v současné době, kde se schází mládež a zároveň užívají drogy, jsou například dopravní hřiště, dále tzv. „tunel“, který se nachází pod schůdky u řeky Mandavy v blízkosti Alcatraz Clubu, další problémovou lokalitou ve městě je hřiště u knihovny, kde se rovněž schází mládež užívající drogy. Dle pracovníků CDZA Varnsdorf je závažnější postoj rodičů ke kouření a užívání mariuhy svých dětí. Hodně rodičů dětem kouření cigaret a užívání mariuhy toleruje, a dokonce jim sami cigarety dávají, nebo na ně poskytují finance. Na místě by byla větší spolupráce se školami, aby bylo možno pracovat s dětmi, které jsou již závislé. Mariuhana je nejrozšířenější drogou varnsdorfské mládeže.

V našem městě je rovněž několik vyloučených lokalit, které mají vliv nejen na veřejný pořádek, ale i kriminalitu ve městě. U vyloučené lokality „Kovářská“ došlo na podzim r. 2020 k podstatné změně, neboť zde došlo k prodeji 3 panelových domů, které získal nový majitel. Nový majitel dal všem nájemníkům výpověď z nájmu – respektive jim neprodloužil nájmy (tyto byly pouze vždy na 1 měsíc). Tím došlo z lokality odstěhování většiny mnohdy i problémových nájemníků, kteří se odstěhovali do dalších měst (Rumburk, Krásná Lípa a Šluknov), a také si našli nové bydlení v různých částech města Varnsdorf – zde vznikají tzv. mikro vyloučené lokality, neboť každá rodina čítá cca 10 -25 osob.

Tyto vyloučení mikro-lokalit mají vliv na běžný život města, neboť problémový obyvatel se pohybuje po celém území města. Dá se říci, že drogová scéna je na stejné úrovni. Jejich činnost je v našem městě potřebná.

## Swot analýza

<p style="text-align: center;"><b>SILNÉ STRÁNKY</b></p>	<p style="text-align: center;"><b>SLABÉ STRÁNKY</b></p>
<ul style="list-style-type: none"> <li>- v místě pracuje Obvodní oddělení Policie ČR</li> <li>- pracuje zde i Obecní policie Varnsdorf</li> <li>- zařízení MKDS</li> <li>- manažer prevence kriminality</li> <li>- znalost prostředí</li> <li>- projekty APK</li> <li>- realizace ostatních projektů</li> <li>- rozvoj sociálních služeb a realizace osvědčených nástrojů</li> </ul>	<ul style="list-style-type: none"> <li>- podstav Policistů PČR</li> <li>- Přestěhování OHS do Rumburka</li> <li>- existence vyloučených lokalit</li> <li>- fluktuace obyvatelstva se znaky sociálního vyloučení</li> <li>- vysoká míra kriminogenních faktorů</li> <li>- zvyšující se sociální napětí</li> <li>- nárůst protiprávního jednání přestupkového charakteru</li> <li>- drogová problematika</li> <li>- otevřenost hranic</li> <li>- školská zařízení základní školy, střední školy a gymnázium</li> <li>- domovy mládeže</li> </ul>
<p style="text-align: center;"><b>PŘÍLEŽITOSTI</b></p>	<p style="text-align: center;"><b>OHROŽENÍ</b></p>
<ul style="list-style-type: none"> <li>- Koncepce prevence kriminality</li> <li>- Rozšíření MKDS</li> <li>- Stabilní finanční zajištění oblasti prevence kriminality</li> <li>- Dotační tituly pro oblast prevence kriminality a zajištění sociálních služeb</li> <li>- Realizace dílčích projektů v oblasti prevence kriminality a sociálních služeb</li> <li>- Aktivní spolupráce se složkami PČR, Městské policie, APK</li> </ul>	<ul style="list-style-type: none"> <li>- fluktuace obyvatelstva se znaky sociálního vyloučení</li> <li>- snížení počtu policistů PČR, zrušení služebny OHS Varnsdorf, drogová scéna, dostupnost zejména drogy Pervitin z důvodu nízké ceny</li> <li>- snížení věku uživatelů při - experimentování s OPL</li> </ul>